
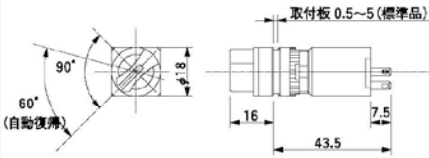

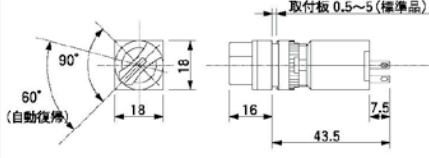

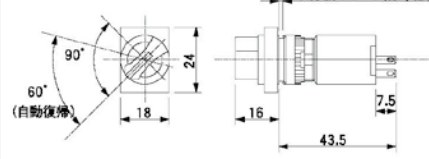

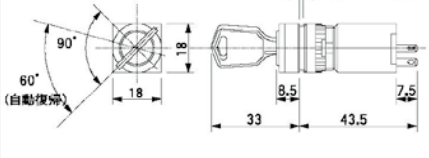

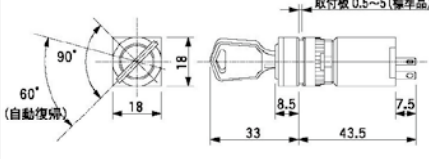

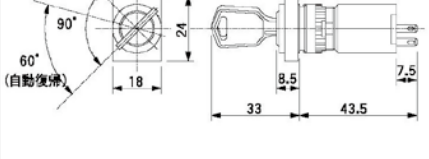


●セレクトスイッチ ☆ご注文に際しては、形式でご指定ください。形式の呼び方は欄外および ページをご参照ください。

外 観	寸 法	形 式	動作特性 ②	操作ユニット	コネクタ
 丸 形 S161R形	 取付板 0.5~5 (標準品) 90° 60° (自動復帰) φ18 16 43.5 7.5	S161R2-B⑧①	ノ ツ	S16R2-B	C161-⑧①
		S161R2R-B⑧①	チ 2 ノ ツ 右 自 動 復 帰	S16R2R-B	
 角 形 S161S形	 取付板 0.5~5 (標準品) 90° 60° (自動復帰) 18 18 16 43.5 7.5	S161S2-B⑧①	ノ ツ	S16S2-B	C161-⑧①
		S161S2R-B⑧①	チ 2 ノ ツ 右 自 動 復 帰	S16S2R-B	
 矩 形 S161Q形	 取付板 0.5~5 (標準品) 90° 60° (自動復帰) 24 18 16 43.5 7.5	S161Q2-B⑧①	ノ ツ	S16Q2-B	C161-⑧①
		S161Q2R-B⑧①	チ 2 ノ ツ 右 自 動 復 帰	S16Q2R-B	

★形式の呼び方：⑧接点材質と回路極数

●キー付セレクトスイッチ ☆ご注文に際しては、形式でご指定ください。形式の呼び方は欄外および ページをご参照ください。

外 観	寸 法	形 式	動作特性 ②	操作ユニット	コネクタ
 丸 形 K161R形	 取付板 0.5~5 (標準品) 90° 60° (自動復帰) 18 18 33 43.5 8.5 7.5	K161R2-(7)⑧①	ノ ツ	S16R2-7⑧	C161-⑧①
		K161R2-(7)⑧①	チ 2 ノ ツ 右 自 動 復 帰	S16R2R-7⑧	
 角 形 K161S形	 取付板 0.5~5 (標準品) 90° 60° (自動復帰) 18 18 33 43.5 8.5 7.5	K161S2-(7)⑧①	ノ ツ	S16S2-7⑧	C161-⑧①
		K161S2R-(7)⑧①	チ 2 ノ ツ 右 自 動 復 帰	S16S2R-7⑧	
 矩 形 K161Q形	 取付板 0.5~5 (標準品) 90° 60° (自動復帰) 24 18 33 43.5 8.5 7.5	K161Q2-(7)⑧①	ノ ツ	S16Q2-7⑧	C161-⑧①
		K161Q2R-(7)⑧①	チ 2 ノ ツ 右 自 動 復 帰	S16Q2R-7⑧	

★形式の呼び方：⑦キーの抜け位置 ⑧キー番号 ⑨接点材質と回路極数