

# 選択形押しボタンスイッチ

## 形式の呼び方

### A25 PSA 10 B J □

基本形式	
取付穴	φ25

形 式	
記号	形式
PSA・PSAE	2ノッチ
PSB・PSBE	3ノッチ

特殊対応品	
記号	対応内容
無記入	標準品
TC	熱帯処理品
FACCC <sup>※2</sup>	耐寒処理品
	CCC対応品

コンタクトユニット	
記号	形式
無記入	H C 形
J	J C 形

記号部説明	
2ノッチ・3ノッチ	
<b>1111</b>	
—	右で押した時のみONとなる接点
—	左で押した時のみONとなる接点
—	左で押した時のみOFFとなる接点
—	右で押した時のみOFFとなる接点


ボタン部色 <sup>※1</sup>	
記号	色
B	黒
R	赤
G	緑

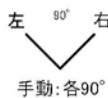
※1 つまみ部の色は黒のみとなっております。

※2 形式ラベルには、CCCと記載されません。CCC対応品には認証シールが貼付られています。CCC対応品一覧はP11をご覧ください。

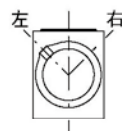
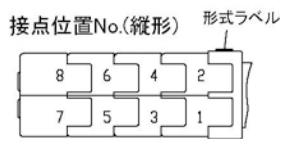
# A Series Ø25

## 2ノッチ


外 観	リング 材質	接点構成		ノ ッ チ				動作特性	ご注文形式	ボタン部色 □内指定	
		No <sup>※1</sup>	種類	左		右					
				押す	通常	通常	押す				
	金属	11	1 a	●					A25PSA11□	[記号]	
			2 a				●				
		22	1 a	●							A25PSA22□
			2 a					●			
			3 a	●							
			4 a					●			
		1111	1 a	●							A25PSA1111□
			2 a					●			
			3 b			■	■	■	■		
			4 b	■	■	■	■	■	■		
		0011	1 b			■	■	■	■		A25PSA0011□
			2 b	■	■	■	■	■	■		
	1 b				■	■	■	■	A25PSA0022□		
	2 b		■	■	■	■	■	■			
	0022	1 b			■	■	■	■	A25PSA0022□		
		2 b	■	■	■	■	■	■			
		3 b			■	■	■	■	A25PSA2211□		
		4 b	■	■	■	■	■	■			
	2211	1 a	●						A25PSA2211□		
		2 a					●				
		3 a	●								
		4 a					●				
		5 b			■	■	■	■			
		6 b	■	■	■	■	■	■			
樹脂	11	1 a	●					A25PSAE11□	[R]: 赤 [G]: 緑		
		2 a					●				
	22	1 a	●							A25PSAE22□	
		2 a					●				
		3 a	●								
		4 a					●				
	1111	1 a	●							A25PSAE1111□	
		2 a					●				
		3 b			■	■	■	■			
		4 b	■	■	■	■	■	■			
	0011	1 b			■	■	■	■		A25PSAE0011□	
		2 b	■	■	■	■	■	■			
1 b				■	■	■	■	A25PSAE0022□			
2 b		■	■	■	■	■	■				
0022	1 b			■	■	■	■	A25PSAE0022□			
	2 b	■	■	■	■	■	■				
	3 b			■	■	■	■	A25PSAE2211□			
	4 b	■	■	■	■	■	■				
2211	1 a	●						A25PSAE2211□			
	2 a					●					
	3 a	●									
	4 a					●					
	5 b			■	■	■	■				
	6 b	■	■	■	■	■	■				

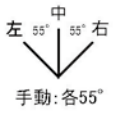


※1 接点ユニット取り付け位置(2ノッチ)

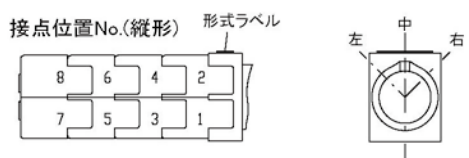


3ノッチ

外 観	リング材質	接点構成		ノ ッ チ					動作特性	ご注文形式	ボタン部色 □内指定		
		No <sup>※1</sup>	種類	左 押す	中 <sup>※2</sup> 中立 通常	右 通常 押す							
	金属	11	1	a	●						A25PSB11□	[記号]	
			2	a					●				
		22	1	a	●								A25PSB22□
			2	a						●			
			3	a	●								
			4	a						●			
		1111	1	a	●								A25PSB1111□
			2	a							●		
			3	b			■	■	■				
			4	b			■	■	■				
		0011	1	b			■	■	■				A25PSB0011□
			2	b			■	■	■				
	0022		1	b			■	■	■			A25PSB0022□	
			2	b			■	■	■				
		3	b			■	■	■					
		4	b			■	■	■					
	2211	1	a	●							A25PSB2211□	[B]:黒	
		2	a							●			
		3	a	●									
		4	a							●			
		5	b				■	■	■				
		6	b				■	■	■				
	樹脂	11	1	a	●						A25PSBE11□	[R]:赤	
			2	a						●			
22		1	a	●							A25PSBE22□		
		2	a							●			
		3	a	●									
		4	a							●			
1111		1	a	●							A25PSBE1111□		
		2	a							●			
		3	b			■	■	■					
		4	b			■	■	■					
0011		1	b			■	■	■			A25PSBE0011□		
		2	b			■	■	■					
	0022	1	b			■	■	■			A25PSBE0022□		
		2	b			■	■	■					
3		b			■	■	■						
4		b			■	■	■						
2211	1	a	●							A25PSBE2211□	[G]:緑		
	2	a							●				
	3	a	●										
	4	a							●				
	5	b				■	■	■					
	6	b				■	■	■					



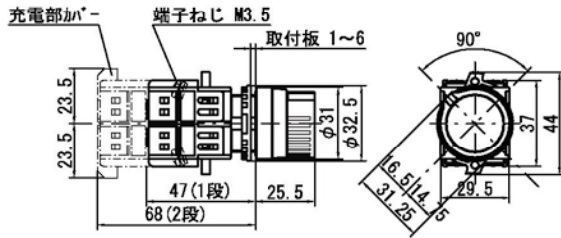
※1 接点ユニット取り付け位置(3ノッチ)



※2 つまみがある時は、ボタンを押しても接点は動作しません。

# A Series $\varnothing 25$

選択形(2ノッチ)



選択形(3ノッチ)

